


Sag etwas!

Was willst du, dass dein Objekt sagt?



<http://scratch.mit.edu>

4

SCRATCH

Sag etwas!

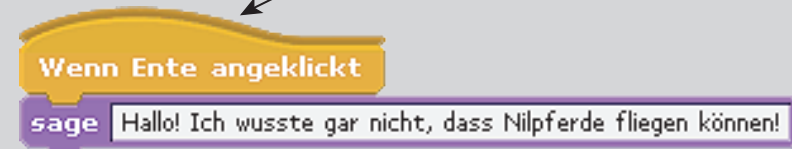
VORBEREITUNG



Wähle ein Objekt aus.
Gib dem Objekt einen Namen.


VERSUCHE DIESEN CODE

Finde den Block, der den
Namen deines Objektes enthält.



Setze einen beliebigen Text ein!

LOS GEHT ES!



Klicke zum Starten auf das Objekt.

Erstellen einer
Karte:



1. Falte die Seite in der Mitte.



2. Gib Klebstoff auf
die Rückseite.



3. Schneide die Karte entlang der
gestrichelten Linie aus.